

Studsvik

Årsstämma 2012

World Trade Center, Stockholm
26 april 2012



Starkt 2011

- Tydlig resultatförbättring andra året i rad
- Starkt kassaflöde och kraftigt reducerad nettoskuld
- Positiv utveckling på nya strategiska marknader
- Sverige och Global Services fortsatt stabila
- Lönsamheten i USA tillbaka på tillfredsställande nivåer
- Storbritannien växer kraftigt
- Tyskland en utmaning

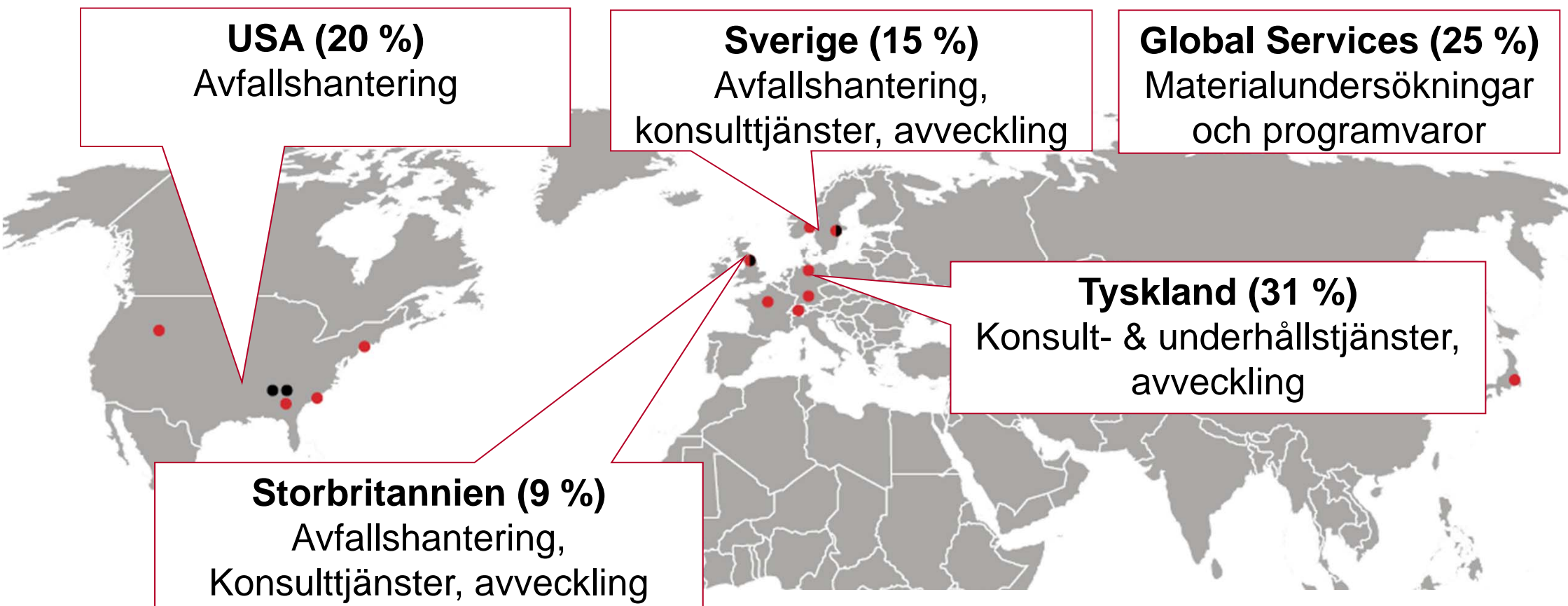
Nyckeltal 2009-2011

| Nyckeltal | 2011 | 2010 | 2009 |
|----------------------------------|---------|-------|-------|
| Omsättning, MSEK | 1 200,7 | 1 344 | 1 216 |
| Rörelseresultat, MSEK | 53,6 | 33,4 | -30,0 |
| Resultat efter finansnetto, MSEK | 22,7 | 4,0 | -49,7 |
| Resultat per aktie, kr | 2,77 | 0,49 | -4,28 |
| Rörelsemarginal, % | 4,5 | 2,5 | neg |
| Soliditet, % | 37,7 | 36,5 | 37,2 |
| Eget kapital per aktie, kr | 66,77 | 63,37 | 65,82 |
| Antal anställda | 1 153 | 1 169 | 1 132 |

Första kvartalet 2012

| | Jan-mars 2012 | Jan-mars 2011 | 2011 |
|----------------------------------|------------------|------------------|---------|
| Omsättning, MSEK | 322,7 | 297,2 | 1 200,7 |
| Rörelseresultat, MSEK | -9,7 | 8,7 | 53,6 |
| Resultat efter finansnetto, MSEK | -14,4 | 0,9 | 22,7 |
| Resultat per aktie, kr | -1,76 | 0,11 | 2,77 |
| Soliditet, % | 37,4 | 37,3 | 37,7 |
| Antal anställda | 1 106 | 1 151 | 1 153 |

Studsviks marknader och segment



Segment Sverige

Avfallshantering



Segment Sverige

Högt kapacitetsutnyttjande

- Förbättrad produktmix i anläggningen för metallavfall
 - 3 000 ton (2 200) processat 2011
- Mindre mängd material från Tyskland i förbränningsanläggningen
 - 460 ton (510) processat 2011
- Behandling av icke nukleärt avfall
 - Attraktiv marknad
 - Utökar verksamheten
- Moderniseringar av kärnkraftverk genererar avfallsmängder

| MSEK | 2011 | 2010 | 2009 |
|-----------------|-------|-------|-------|
| Omsättning | 167,3 | 179,9 | 171,3 |
| Rörelseresultat | 19,8 | 19,9 | 27,7 |

Segment Storbritannien

Avfallshantering och avveckling



Segment Storbritannien

Nära break-even

- Stigande kapacitetsutnyttjande i MRF och förbättrad orderbok
 - 600 ton (209) processat 2011
 - Break-even ~1 000 ton per år
 - Ökad produktionskapacitet 2012
- Kontrakt tecknat med LLW Repository Ltd för transport och behandling av 5 värmeväxlare
- Bra kapacitetsutnyttjande i konsultverksamheten

| MSEK | 2011 | 2010 | 2009 |
|-----------------|-------|-------|-------|
| Omsättning | 107,8 | 80,5 | 86,1 |
| Rörelseresultat | -9,7 | -24,2 | -50,2 |

Segment USA

Avfallshantering



Segment USA

Klart förbättrad lönsamhet

- Ökad vinst
 - Förbättrade processer i Erwin och Memphis (ökad volymreducering)
- Kapacitetsutnyttjandet inom konsultverksamheten lågt men förbättrades under slutet av året
- Fortsatt låg visibilitet men en något förbättrad marknad

| MSEK | 2011 | 2010 | 2009 |
|-----------------|-------|-------|-------|
| Omsättning | 242,6 | 272,0 | 213,3 |
| Rörelseresultat | 22,6 | 1,4 | -50,0 |

Segment Tyskland

Ingenjör- & underhållstjänster samt avveckling



Segment Tyskland


Fortsatt stark tillväxt

- Beslut att stänga 8 kärnkraftverk omedelbart och återstående anläggningar 2015-2022
 - Lägre efterfrågan men potential för ökad aktivitet i samband med avveckling
 - Åtgärder tagna för att möta den nya marknadssituationen
- Ingenjörstjänster ökade 10 procent
- Stabil och växande verksamhet i Belgien, Schweiz och Holland

| MSEK | 2011 | 2010 | 2009 |
|-----------------|-------|-------|-------|
| Omsättning | 365,3 | 461,5 | 450,5 |
| Rörelseresultat | 18,4 | 28,8 | 27,8 |

Segment Global Services

Materialundersökningar och programvaror



Segment Global Services

God orderstock och hög efterfrågan

- Minskad försäljning men förbättrat resultat
 - Förändrad produktmix och ökad produktivitet
- Generellt stark order bok
- Viktigt långsiktigt kontrakt i Storbritannien
- Strategiska kontrakt i Ryssland och Kina

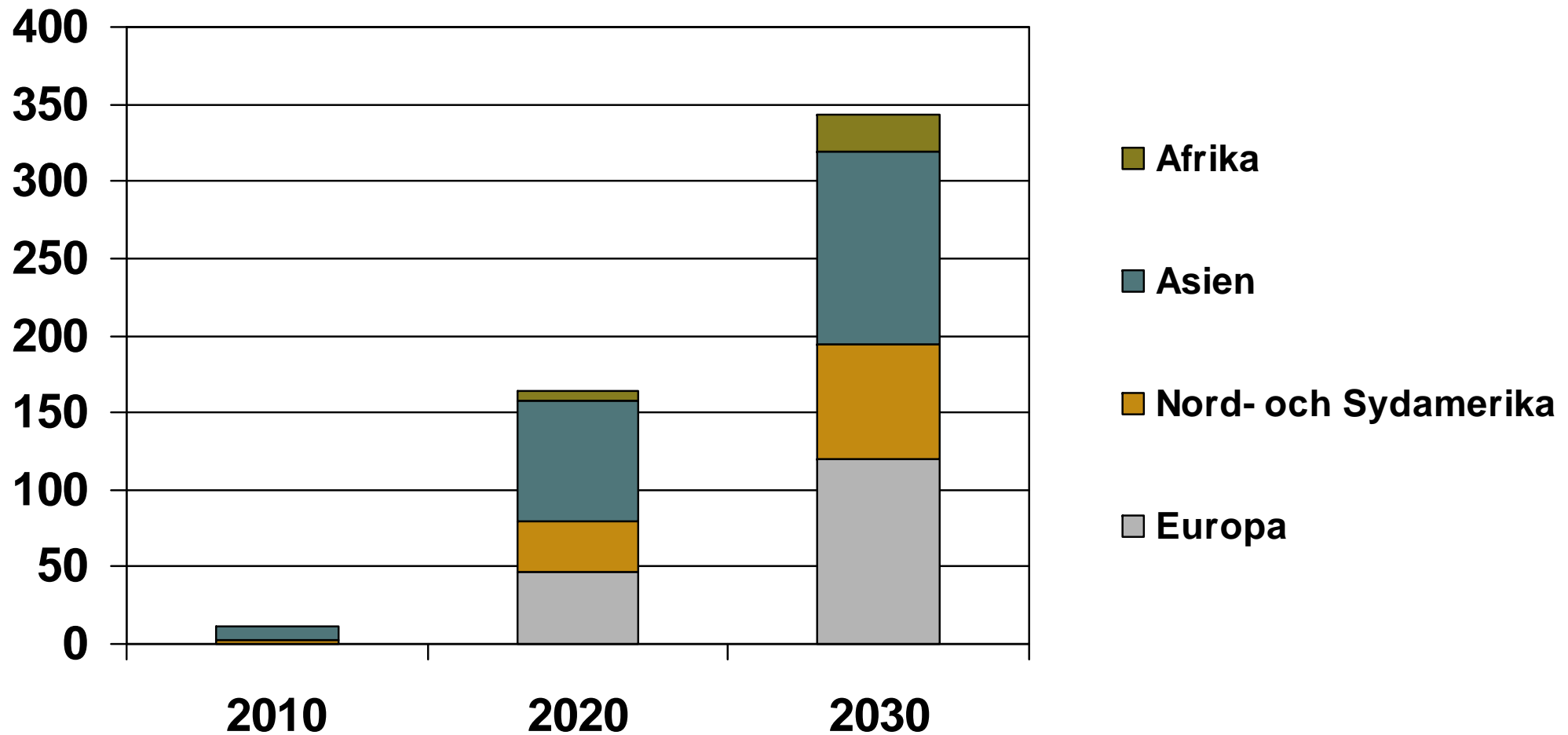
| MSEK | 2011 | 2010 | 2009 |
|-----------------|-------|-------|-------|
| Omsättning | 287,9 | 296,7 | 264,3 |
| Rörelseresultat | 33,7 | 33,1 | 45,7 |

Studsvik – ledande aktör på tillväxtmarknad

- Efterfrågan på elektricitet ökar kraftigt globalt
- 56 nya reaktorer byggs just nu runt om i världen
- 250 ytterligare kärnkraftreaktorer planeras
- Befintliga över 400 reaktorer moderniseras och vissa avvecklas
- “Städning” av gamla statliga forsknings- och försvarsprogram



350 nya reaktorer om 20 år



Estimated number of new reactors in the world, compared to 2008, Source: Areva

Studsvik välpositionerat i hela livscykeln

- ✓ Världsledande produkter och tjänster
 - ✓ materialteknik & programvara
 - ✓ tekniska konsult- & underhållstjänster
 - ✓ avfallshantering & avveckling
- ✓ Lokal närvaro
- ✓ Egna anläggningar
- ✓ Starkt varumärke
- ✓ Oberoende



Stuudsvik